

# **LES DADES DE LA NOA**

## **Anàlisi del primer any d'aplicació**

Introducció.....	2
Dades generals.....	3
Distribució dels crèdits reconeguts.....	6
Reconeixement per docència.....	7
Reconeixement per VAIP.....	9
Reconeixement per Gestió.....	11
Mínims de docència.....	13
Efecte de la saturació en l'assignació de POD.....	14

La **NOA** no és només una forma de distribuir la docència entre el professorat. **És un model de la Universitat a la qual aspirem.** En donar més o menys reconeixement a cadascuna de les tasques del personal docent i investigador, es premia alguna d'elles en detriment de les altres, la qual cosa condicionarà la preferència del personal a abocar-se a unes o altres.

Aquest informe s'ha realitzat analitzant les dades sobre el primer curs d'aplicació de la NOA a la UPV.

Les dades varen ser facilitades pel vicerectorat d'ordenació acadèmica de forma dissociada de les dades de caràcter personal del professorat, impedit la identificació de ningú.

Als efectes d'aquest informe, tenen la consideració de crèdits reconeguts aquells que disminueixen la càrrega docent determinada en el "Decret Wert".

Els termes **crèdits reconeguts** o **crèdits reconeguts i aplicats**, utilitzades indistintament, fan referència a aquells crèdits que efectivament minoren la càrrega docent.

El terme **crèdits reconeguts no aplicat** són aquells què, per efecte de la saturació als departaments o pel mínim de docència a impartir marcat per la NOA no tenen efecte en la càrrega docent.

### Distribució del professorat en funció dels crèdits reconeguts i aplicats

Crèdits reconeguts per persona	Nombre de professorat	Total de crèdits reconeguts
0	242	0
Entre 0 i 4	1.355	2.057,39
Entre 4 i 8	379	2.198,12
Entre 8 i 12	296	2.947,87
Entre 12 i 16	171	2.356,67
Entre 16 i 20	144	2.587,16
Més de 20	31	735,36
<b>TOTALS</b>	<b>2.618</b>	<b>12.882,57</b>

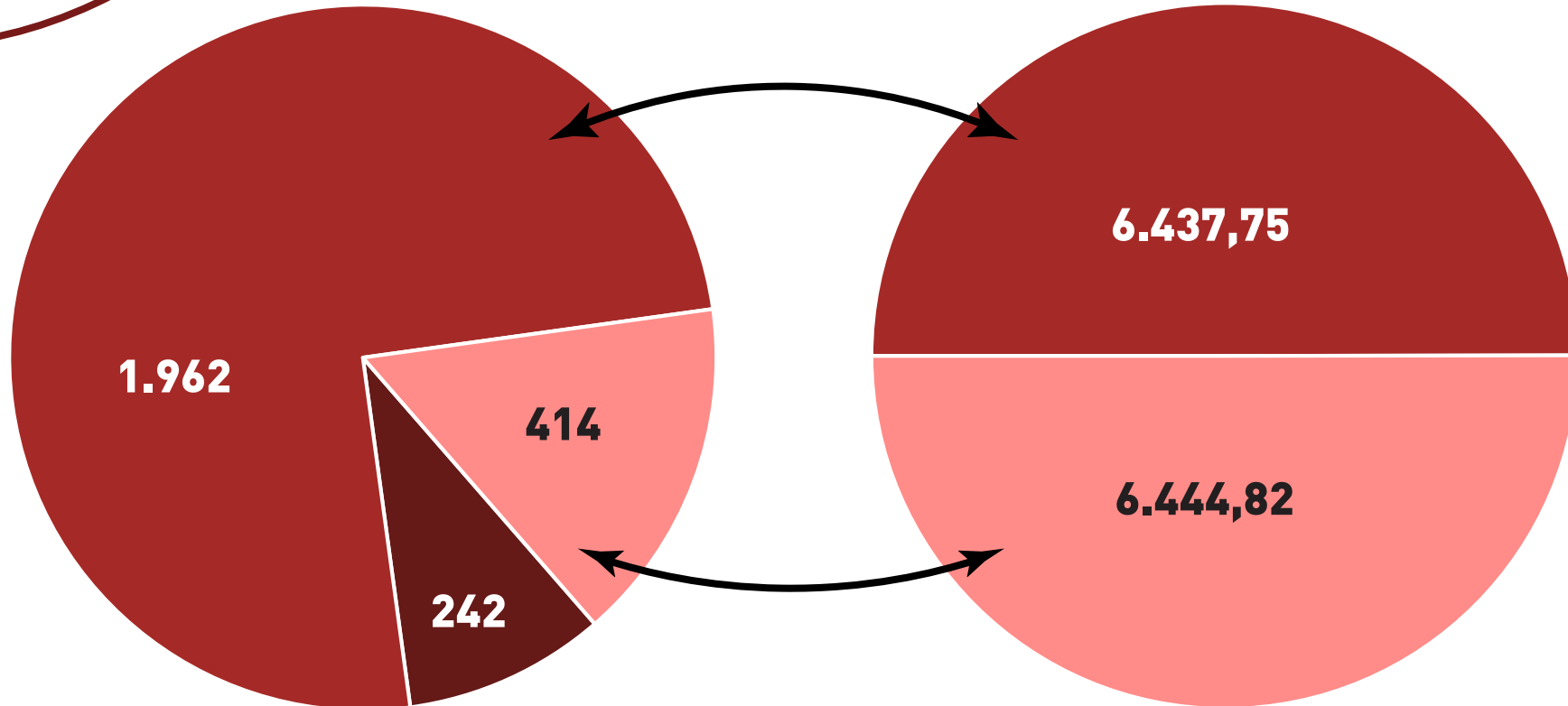
**2.618 Professors i professores avaluats i 12.882,57 crèdits reconeguts per dalt del Decret Wert**

De les 2.618 professores i professors, 414 se'n porten el reconeixement del 50% dels crèdits

Un repartiment desigual

Nombre de Professorat

Nombre de crèdits reconeguts



242 persones no se'n porten cap

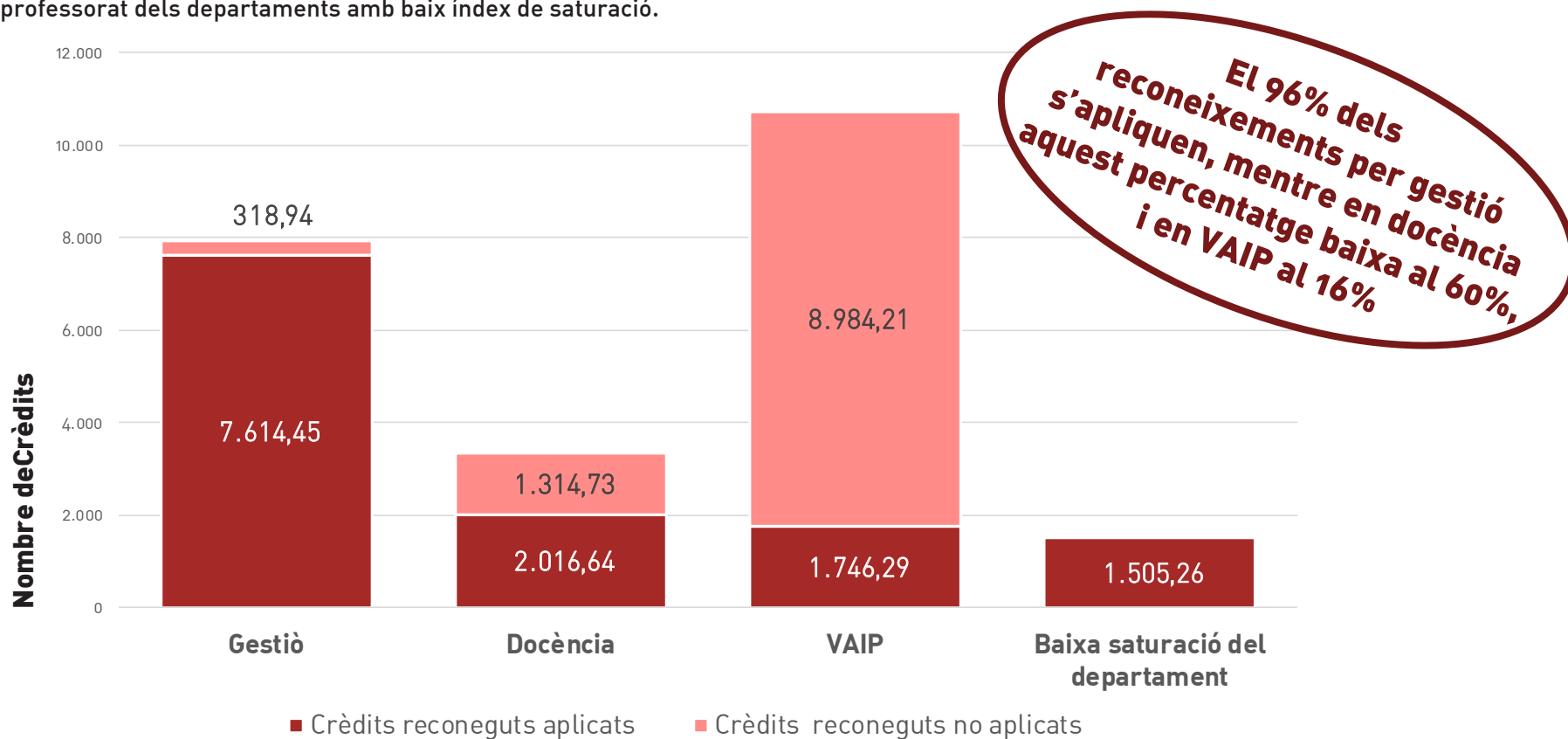
### Dades per categoria professional

Categoria	Nombre de professorat	Crèdits impartits	Crèdits reconeguts per dalt de Wert	Percentatge de crèdits reconeguts	Mitjana de crèdits impartits
ASSO	723	9.539,22	600,03	5,92%	13,2
AJ	3	18,00	0,00	0,00%	6,00
AJD	52	1.075,45	46,55	4,15%	20,7
COL	62	1.607,63	344,37	17,64%	25,9
COD	299	6.113,91	1.842,09	23,15%	20,4
TEU	231	6.168,95	1.127,05	15,45%	26,7
TEU-P6	2	30,92	2,08	6,30%	15,5
CEU	35	636,94	235,06	26,96%	18,2
TU	894	16.168,00	6.048,00	27,22%	18,1
TU-P6	1	15,39	1,11	6,72%	15,4
CU	316	4.259,43	2.636,57	38,23%	13,5
<b>TOTALS</b>	<b>2.618</b>	<b>45.633,85</b>	<b>12.882,57</b>	<b>22,02%</b>	<b>17,4</b>

## Distribució dels reconeixements que s'apliquen o no per tipus

Tal com disposa la NOA, l'aplicació dels crèdits reconeguts per gestió tenen preferència als reconeguts per docència i recerca, per tant pràcticament tots els reconeixements per gestió s'apliquen.

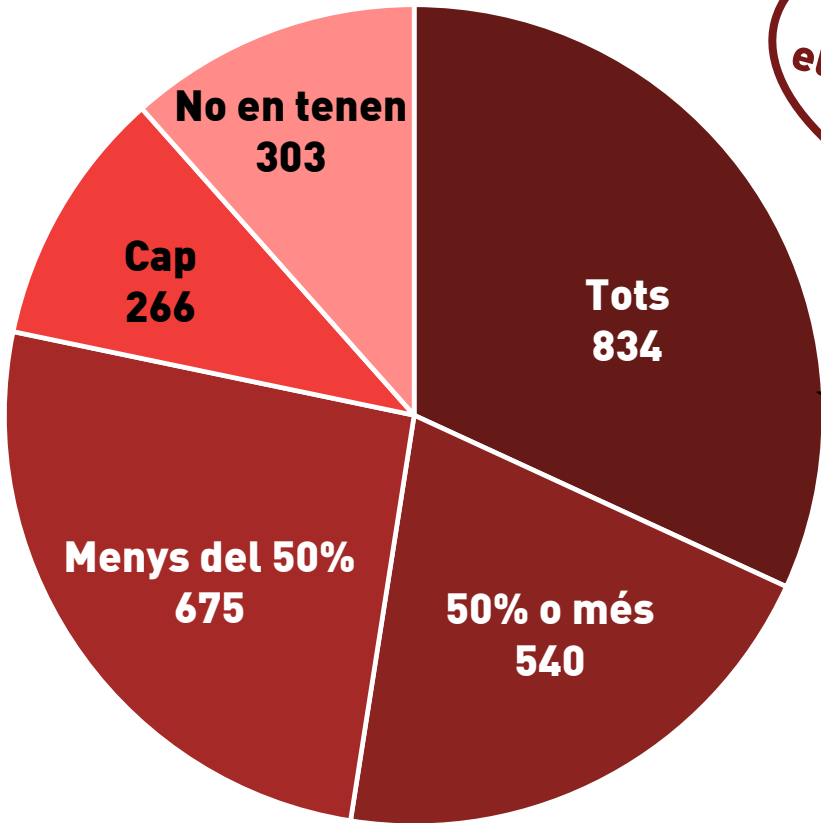
A més dels 11.377,39 crèdits reconeguts per mèrits docents, investigadors o de gestió que són aplicats, l'aplicació de la NOA també provoca una reducció de 1.505,26 crèdits al professorat dels departaments amb baix índex de saturació.



**Del total de reconeixements que estableix la NOA, un 48% no s'apliquen**

**Distribució del professorat segons el percentatge de reconeixements per mèrits docents que pot aplicar-se**

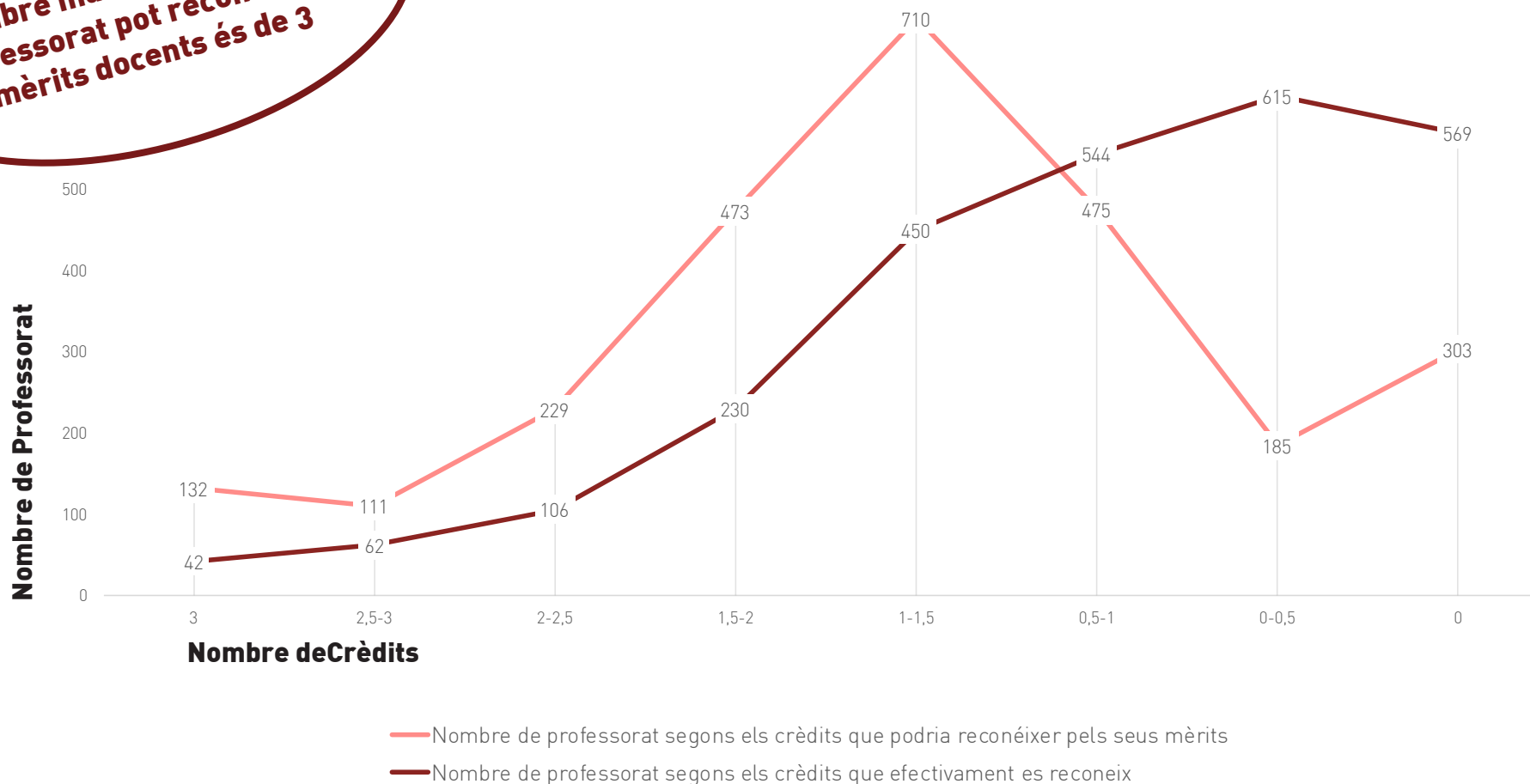
**Percentatge de crèdits reconeguts per docència que es poden aplicar**  
**Nombre de professorat**



*Només un terç de la plantilla pot aplicar-se tots els reconeixements obtinguts per mèrits docents*

**Comparativa entre els crèdits que haurien de reconeixer i els que realment es reconeixen**

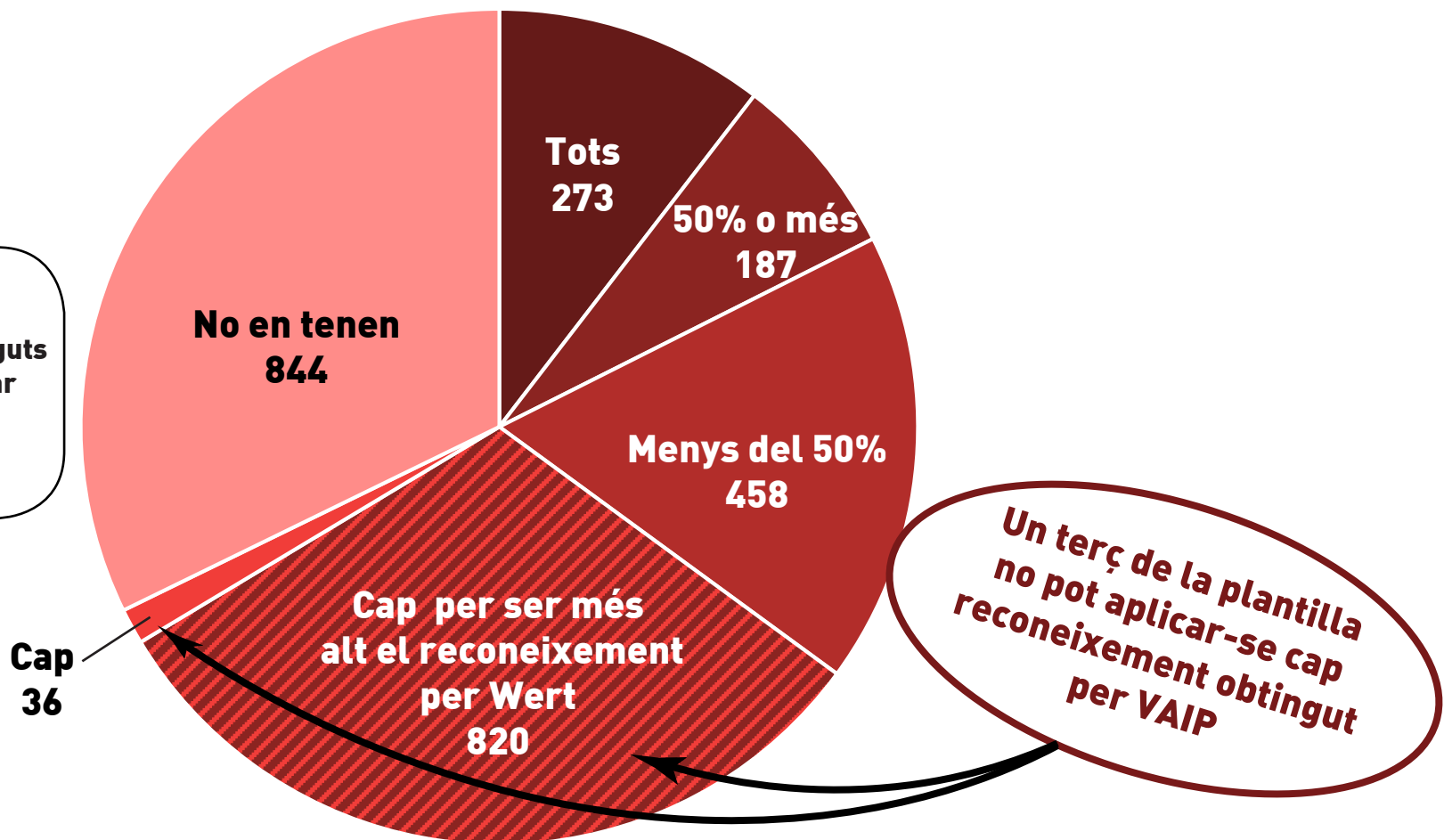
*El nombre màxim de crèdits que el professorat pot reconeixer per mèrits docents és de 3*





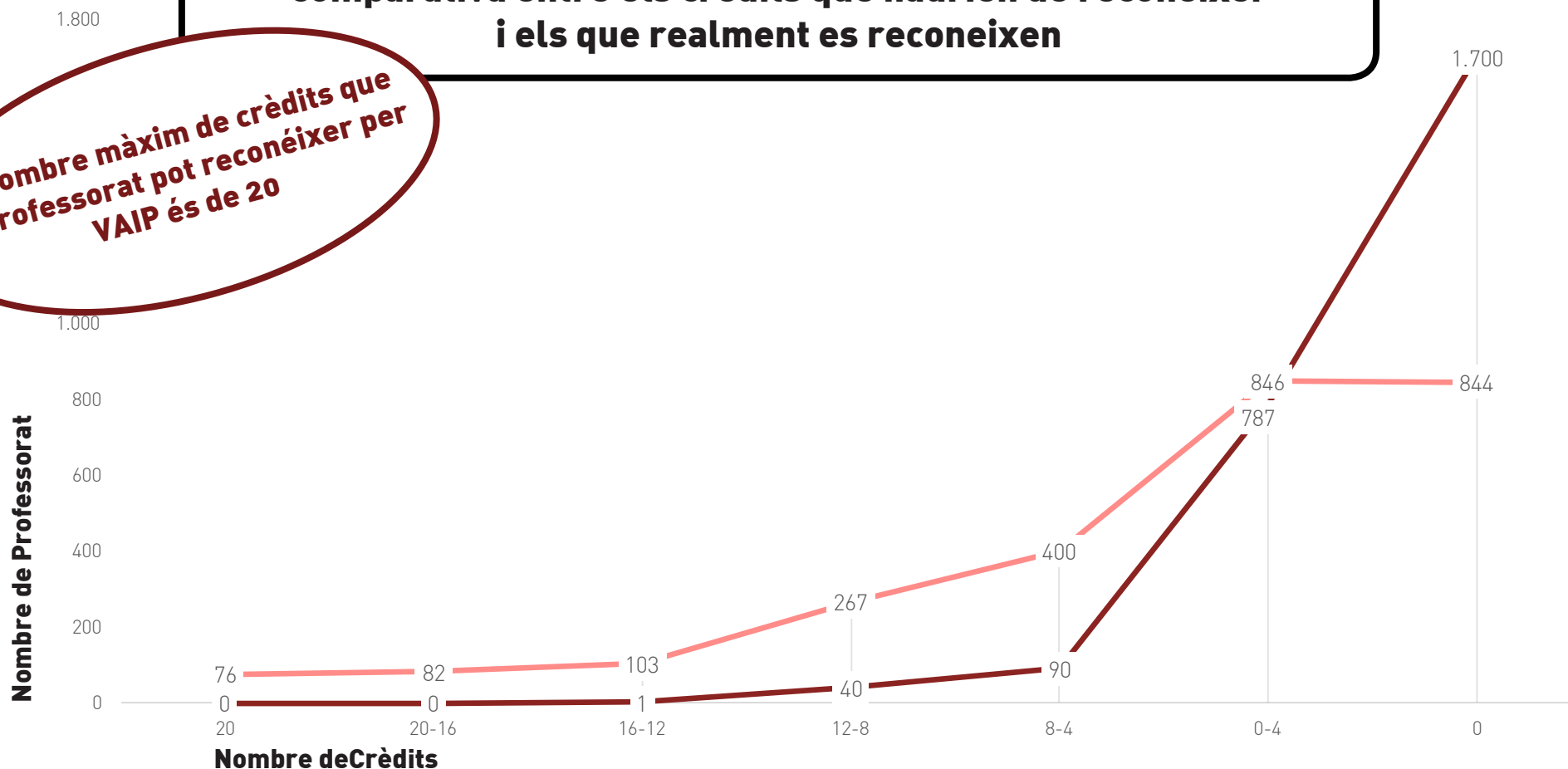
**Distribució del professorat segons el percentatge de reconeixements per VAIP que pot aplicar-se**

Percentatge de crèdits reconeguts per VAIP que es poden aplicar  
Nombre de professorat



**Comparativa entre els crèdits que haurien de reconeixer i els que realment es reconeixen**

**El nombre màxim de crèdits que el professorat pot reconeixer per VAIP és de 20**



- Nombre de professorat segons els crèdits que podria reconeixer pels seus mèrits
- Nombre de professorat segons els crèdits que efectivament es reconeix

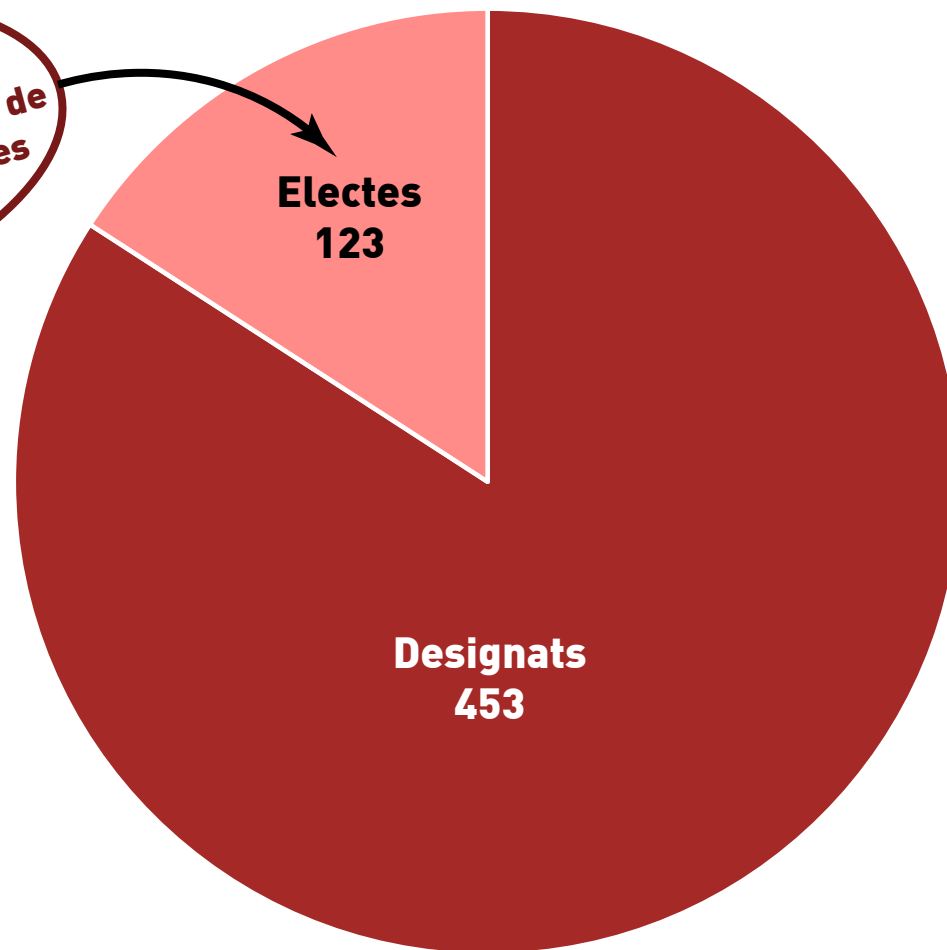
### Reconeixements per gestió per diversos tipus de mèrits

*Els reconeixements per gestió suposen el 67% del total de crèdits reconeguts per la NOA*

Tipus de reconeixement	Nombre de professorat	Total de crèdits reconeguts
Reconeixements per càrrecs de gestió en el curs actual	700	5.478,39
Reconeixements per càrrecs de gestió en el curs actual + Reconeixements per haver exercit càrrecs de gestió en cursos anteriors	76	1.077,80
Reconeixements per haver exercit càrrecs de gestió en cursos anteriors	74	501,74
Reconeixements per assistència a comissions	1.225	556,53
Sense reconeixement	543	0
<b>TOTALS</b>	<b>2.618</b>	<b>7.614,45</b>

**Distribució de les persones amb càrrec de gestió en funció de si són electes o no**

*De les 776 persones que reconeixen crèdits per un càrrec de gestió només el 16% són electes*



**Només el rector, el defensor universitari, els directors o les directores de 13 Centres, 42 Departaments i 15 Instituts, i 51 membres dels Comitès d'Empresa i Junta de PDI són electes**

**Nombre de professorat que imparteix el mínim fixat per la NOA**

*És més fàcil impartir el mínim de docència sense sexenni viu que sense un càrrec acadèmic*

Mínim de crèdits a impartir	Nombre de professorat TOTAL	Nombre de professorat sense càrrec acadèmic	Nombre de professorat sense sexenni viu	Mitjana de crèdits impartits
0	1	0	0	0
5,5	124	3	19	5,5
Entre 5,5 i 7,9	52	8	1	6,5
<b>TOTALS</b>	<b>177</b>	<b>11</b>	<b>20</b>	<b>5,7</b>

**La NOA designa un mínim de crèdits a impartir que, per norma general, és de 5,5**

**Distribució del professorat en funció de l'afectació de la saturació del seu departament en la seua càrrega docent**

*La saturació dels departament, pot augmentar o disminuir a càrrega docent fins en 12 crèdits, amb independència dels mèrits personals*

	Nombre de crèdits	Nombre de professorat afectat
<b>Augment</b>	Més de 12	6
	De 9 a 12	14
	De 6 a 9	15
	De 3 a 6	79
	De 0 a 3	1.206
	0	432
<b>Diminució</b>	De 0 a -3	734
	De -3 a -6	72
	De -6 a -9	48
	De -9 a -12	10
	Menys de -12	2
<b>TOTALS</b>		<b>2.618</b>

En vista de les dades, que cadascú traga les seues conclusions sobre quin és el model d'universitat cap al que ens encamina aquesta NOA.